



Yura: Relaciones internacionales

Departamento de Ciencias Económicas, Administrativas y de Comercio

Revista electrónica ISSN: 1390-938x

N° 12: Octubre - diciembre 2017

Importación de vehículos en el Ecuador: Enero – Agosto 2017 pp. 182 - 189

Benavides Rosero, César Augusto; Machado Basante, Edgar Rodrigo; Buitrón Chávez, Carlos Ramiro

Universidad Central del Ecuador

Quito, Ecuador

Av. América y Bolivia.

augubrose@gmail.com

Benavides Rosero, César Augusto; Machado Basante, Edgar Rodrigo; Buitrón Chávez, Carlos Ramiro

Importación de vehículos en el Ecuador: Enero – Agosto 2017

Benavides Rosero, César Augusto; Machado Basante, Edgar Rodrigo; Buitrón Chávez, Carlos Ramiro

Universidad Central del Ecuador

augubrose@gmail.com

Resumen

182

En el presente estudio se analizó las operaciones comerciales de importación de vehículos de acuerdo a los montos de importación, unidades tranzadas y precios como variables dependientes y al país de origen, importador, marca, aduana de nacionalización, régimen aduanero, y recaudación fiscal como criterios de segmentación en su tratamiento como covariables. El método se asocia con el uso de bases de datos relacionales obtenidas del sistema de información de comercio internacional de Yuracomplexus bajo el esquema de cubos de datos. En el período de estudio (Enero – agosto 2017) se importó 14.000 unidades de diferentes marcas, alcanzando la cifra en valores CIF de USD \$185.014.012,12.

Palabras clave

Importación de vehículos, CIF, aduanas, recaudación fiscal.

Abstract

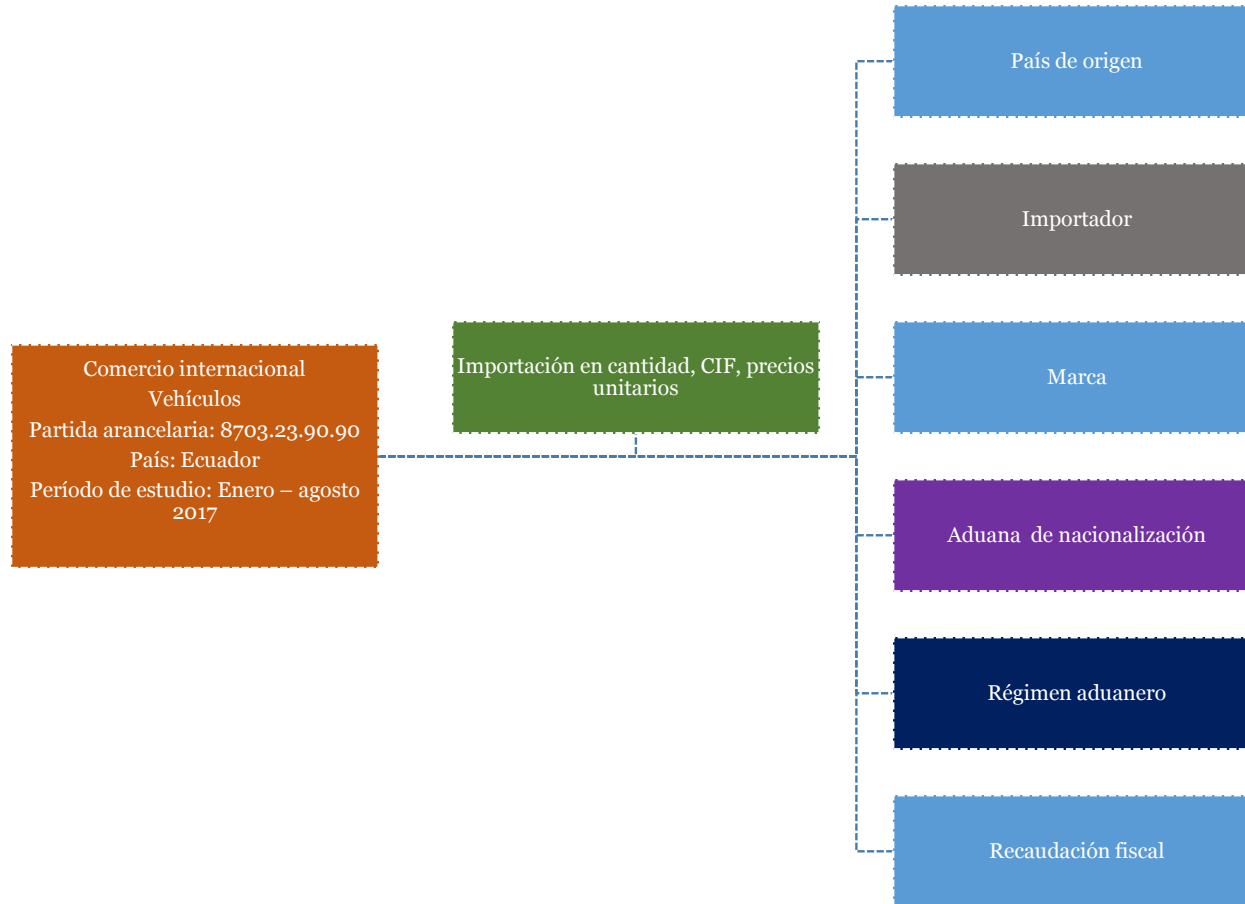
The present study analyzed the commercial operations of importing vehicles according to import amounts, braided units and prices as dependent variables and to the country of origin, importer, brand, customs of nationalization, customs regime, and tax collection as criteria of segmentation in their treatment as covariates. The method is associated with the use of relational databases obtained from the Yuracomplexus international trade information system under the data cube scheme. In the study period (January - August 2017), 14,000 units of different brands were imported, reaching the figure in CIF values of USD \$ 185,014,012.12.

Keywords

Import of vehicles, CIF, customs, tax collection.

Materiales y Métodos

Modelo de estudio



Fuente: Modelo adaptado de Yuracomplexus

Diseño metodológico

Enfoque	Cuantitativo	Bases de datos relacionales
Por su finalidad	Aplicada	Comercio internacional
Por las fuentes de información	Documental	Declaraciones aduaneras
Por las unidades de análisis	De laboratorio	Empresas importadoras
Por el control de las variables	No experimental	Operaciones comerciales
Por el alcance	Descriptivo	Industria automotriz
Por el diseño	Transversal	Enero – agosto 2017
Cobertura de las unidades de análisis	Censo	Registro total de las importaciones
Procedimiento para la recolección de datos	Bases de datos	Yuracomplexus
Procedimiento para el tratamiento de información	Análisis	Cubos de datos

Resultados

Tabla 3.1 Importaciones por país de origen

País de procedencia	Total
No declarado	2336
Argentina	1
Belgium	310
Canada	1
China	617
Colombia	1681
Germany	11
India	1127
Indonesia	49
Japan	1647
Korea, republic of korea (south)	3156
México	2131
No especificado	637
Paises bajos	19
Spain	115
United kingdom	2
United states	160
Total general	14000

Nota: Describe el número de unidades de vehículos importados en el Ecuador.

Tabla 3.2 Importaciones por importador

RAZON SOCIAL	Total
AUTOMOTORES Y ANEXOS S.A. AYASA	3834
NEGOCIOS AUTOMOTRICES NEOHYUNDAI S.A.	3771
AEKIA S.A.	1420
FISUM S.A.	902
GENERAL MOTORS DEL ECUADOR S.A.	873
DISTRIVEHIC DISTRIBUIDORA DE VEHICULOS S.A.	867
MARESA	633
CINASCAR DE ECUADOR S.A.	561
TOYOTA DEL ECUADOR S.A.	185
AMBACAR CIA. LTDA.	176
ECUABEIBEN CIA. LTDA.	130
AUTOSHARECORP S.A	128
CASABACA S.A.	112
RECORDMOTOR SA	87
MAQUINARIAS Y VEHICULOS S.A. MAVESA	84
QUITO MOTORS S.A. COMERCIAL E INDUSTRIAL	58
MECAUTOMOTRIZ S.A.	52
ALVAREZ BARBA S.A.	37
AUTOLIDER ECUADOR S.A	36
EUROVEHICULOS S.A.	9
GERMANMOTORS S.A.	4
QUELINDOSAUT SALON DE AUTOS DE LUJO	3
Otros	38
Total	14000

Nota: Describe el número de unidades de vehículos importados en el Ecuador.

Tabla 3.3 Importaciones de vehículos por marca

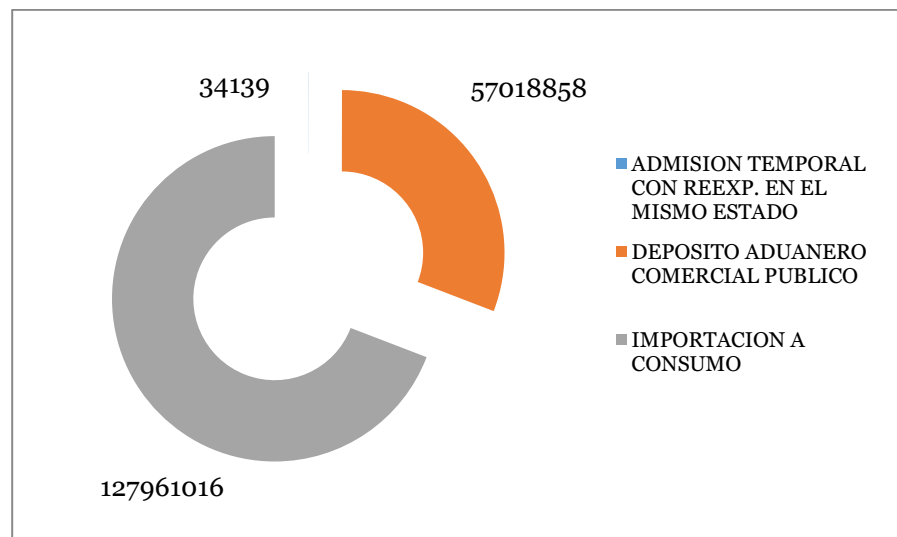
Marca	Total
AUDI	148.489,59
BMW	894.108,26
BYD	427.979,87
CHERY	3.787.983,03
CHEVROLET	12.594.206,89
CITROEN	1.064.826,30
DODGE	271.373,62
DONGFENG	904.020,45
FAW	1.120.273,81
FORD	3.228.240,24
GREAT WALL	2.004.424,21
HONDA	1.787.356,06
HYUNDAI	44.084.020,45
JAC S3	8.300,00
JEEP	4.595.769,49
KIA	21.763.760,03
LOTUS	80.520,72
MAZDA	18.021.034,43
MERCEDES-BENZ	1.219.647,92
MINI	20.680,00
NISSAN	37.330.187,47
PORSCHE	236.926,13
RENAULT	14.635.174,17
SEAT	11.217,16
SKODA	187.917,43
SUZUKI	13.076,62
TOYOTA	5.110.250,04
VOLKSWAGEN	9.462.247,73
Total general	185.014.012,12

Nota: Describe los montos de importación en términos CIF.

Tabla 3.4 Importaciones de vehículos por aduana de nacionalización

ADUANA	Total
ESMERALDAS	14952768,7
GUAYAQUIL AEREO	285845,19
GUAYAQUIL MARITIMO	7582182,68
MANTA	130819482,9
PUERTO BOLIVAR	104489,68
QUITO	10589742,43
TULCAN	20679500,5
Total general	185014012,1

Gráfico 3.1 Importaciones de vehículos por régimen aduanero.



Nota: Identifica los regímenes aduaneros utilizados en la importación de vehículos.

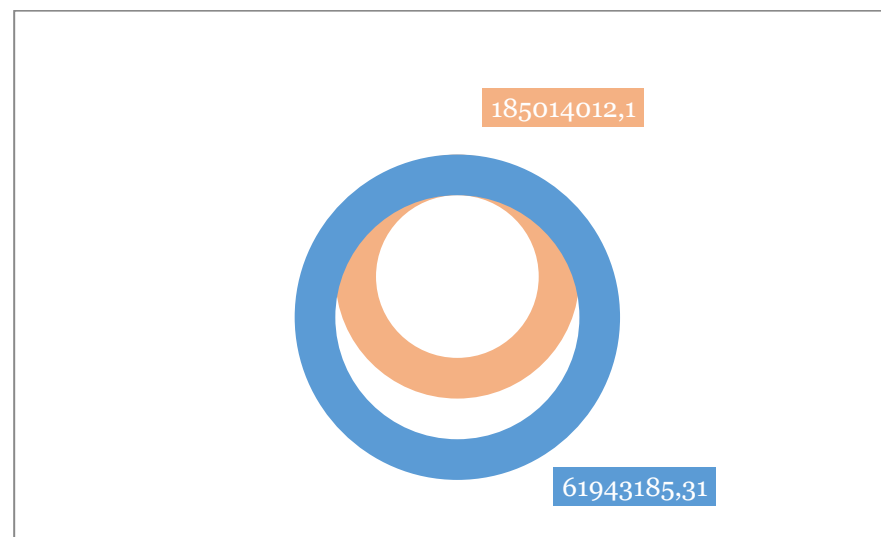
Tabla 3.5 Precio promedio de importación por marca

MARCA	Total
AUDI	37122
BMW	27941
BYD	8230
CHERY	8344
CHEVROLET	14443
CITROEN	11092
DODGE	20875
DONGFENG	8449
FAW	8617
FORD	17356
GREAT WALL	11389
HONDA	20544
HYUNDAI	11656
JAC S3	8300
JEEP	18310
KIA	15327
LOTUS	40260
MAZDA	14580
MERCEDES-BENZ	33879
MINI	20680
NISSAN	14023
PORSCHE	47385
RENAULT	12340
SEAT	11217
SKODA	20880
SUZUKI	13077
TOYOTA	17206
VOLKSWAGEN	10502
Total general	13215

Nota: Identifica los precios promedio de importación en valores CIF

Tabla 3.6 Recaudación fiscal

	Suma de CIF U\$S	Suma de ADVAL
Total	185014012,1	61943185,31



Nota: Describe la relación existente entre los montos de importación y la recaudación por advalorem.

Conclusión

Los países de origen privilegiados por los importadores nacionales son en su orden: Korea, México y Japón. Los principales importadores nacionales son: Automotores y Anexos S.A.; Negocios automotrices NEOHYUNDAI S.A. y AEKIA S. A. Las marcas de mayor demanda son: Hyndai, Nissan, Kia. El pago por advalorem representa el 33,48% del monto de importación equivalente a USD \$61943185,31.